

SRI LANKA

ÜLKE PROFİLİ



T.C.
Ticaret Bakanlığı
Uluslararası Anlaşmalar ve Avrupa Birliği
Genel Müdürlüğü

İçindekiler

1. GENEL BİLGİLER	2
2. GENEL EKONOMİK DURUM	5
3. DIŞ TİCARET	7
4. DOĞRUDAN YABANCI YATIRIMLAR	11
5. TÜRKİYE ile TİCARET	12
EKLER:.....	14

1. GENEL BİLGİLER

Başlıca Sosyal Göstergeler

Resmi Adı	Sri Lanka Demokratik Sosyalist Cumhuriyeti
Nüfus	22,64 milyon
Dil	Sinhala ve Tamil
Yüzölçümü	65.610 km ²
Başkent	Colombo (Sri Jayawardenapura Kotte resmi başkenttir)
Başlıca Şehirleri	Gumpaha, Kurunegala, Kandy, Ratnapura, Kaluatar
Yönetim Şekli	Üniter Cumhuriyet (Başkanlık Sistemi)
Devlet Başkanı	Ranil Wickremesinghe
Para Birimi	Sri Lanka Rupisi (LKR)

Üyesi Olduğu Başlıca Uluslararası Kuruluşlar

Asya Kalkınma Bankası (ADB), ASEAN Bölgesel Forum (ARF), Çok Sektörlü Teknik ve Ekonomik İşbirliği için Bengal Körfezi Ülkeleri Girişimi (BIMSTEC), İngiliz Uluslar Topluluğu (C), Colombo Planı (CP), Gıda ve Tarım Örgütü (FAO), G-11, G-15, G-24, G-77, Uluslararası Atom Enerjisi Kurumu (IAEA), Uluslararası İmar ve Kalkınma Bankası (IBRD), Uluslararası Sivil Havacılık Örgütü (ICAO), Uluslararası Ceza Mahkemesi (ICC), Uluslararası Kızılhaç ve Kızılay Hareketi (ICRC), Uluslararası Kalkınma Birliği (IDA), Uluslararası Tarımsal Kalkınma Fonu (IFAD), Uluslararası Finans Kurumu (IFC), Uluslararası Kızılhaç ve Kızılay Dernekleri Federasyonu (IFRCS), Uluslararası Hidrografi Örgütü (IHO), Uluslararası Çalışma Örgütü (ILO), Uluslararası Para Fonu (IMF), Uluslararası Denizcilik Örgütü (IMO), Uluslararası Mobil Uydu Örgütü (IMSO), Uluslararası Polis Teşkilatı (INTERPOL), Hükümetler arası Oşinografi Komisyonu (IOC), Uluslararası Göç Örgütü (IOM), Parlamentolar Arası Birlik (IPU), Uluslararası Standartlar Örgütü (ISO), Uluslararası Telekomünikasyon Uyduları Örgütü (ITSO), Uluslararası Telekomünikasyon Birliği (ITU), Uluslararası Ticaret Birliği Konfederasyonu (ITUC), Çok Taraflı Yatırım Garanti Ajansı (MIGA), BM Batı Sahrada Referandum Misyonu (MINURSO), BM Haiti'de İstikrar Sağlama Misyonu (MINUSTAH), BM Demokratik Kongo Cumhuriyeti Misyonu (MONUSCO), Bağlantısızlar Hareketi (NAM), Amerika Devletleri Örgütü (OAS) (gözlemci), Kimyasal Silahların Yasaklanması Teşkilatı (OPCW), Daimi Tahkim Mahkemesi (PCA), Güney Asya Bölgesel İşbirliği Örgütü (SAARC), Güney Asya Müşterek Çevre Programı (SACEP), Şangay İşbirliği Örgütü (SCO) (diyalog üyesi), Birleşmiş Milletler (UN), BM Ticaret ve Kalkınma Konferansı (UNCTAD), BM Eğitim Bilim ve Kültür Örgütü (UNESCO), Birleşmiş Milletler Sınai Kalkınma Örgütü (UNIDO), BM Dünya Turizm Örgütü (UNWTO), Evrensel Posta Birliği (UPU), Dünya Gümrük Örgütü (WCO), Dünya Ticaret Birlikleri Federasyonu (WFTU), Dünya Sağlık Örgütü (WHO), Dünya Fikri Mülkiyet Örgütü (WIPO), Dünya Meteoroloji Örgütü (WMO), Dünya Ticaret Örgütü (WTO)

Coğrafi Konum

Hindistan'ın 31 kilometre güneyinde Hint Okyanusu'nda yer alan Sri Lanka, Güney Asya'da, bir ada devletidir. 1972 yılından önce Seylan olarak bilinen ülke, 65.610 km² yüzölçümüne ve yaklaşık 22,6 milyon nüfusa sahiptir. 1.340 km'lik sahil şeridinde sahip olan ülke, coğrafi olarak bir ada olduğundan herhangi bir kara komşusuna veya kara sınırına sahip değildir. Sri Lanka'nın Kuzeybatıda Mannar Körfezi ve Palk Boğazı vasıtasıyla Hindistan'la, Güneybatıda ise Maldivler'le deniz sınırı (karasuları sınırı) vardır. Ülke, Batı Asya ile Güneydoğu Asya arasındaki ana deniz rotaları üzerinde yer alması ve

derin doğal limanları nedeniyle, antik İpek Yolu üzerinde önemli bir durak olduğu eski tarihlerden beri stratejik bir konuma sahiptir.

Siyasi ve İdari Yapı

Sri Lanka 133 yıl İngiliz Egemenliğinde kaldıktan sonra 1948 yılında bağımsızlığını kazanmıştır. 1972 yılına kadar İngiliz Uluslar Topluluğu üyesi bir dominyon (Seylan Dominyonu) olarak tanınan ülke 1972'de adını Sri Lanka Cumhuriyeti olarak değiştirdiğini ilan etmiş ve cumhuriyet olmuştur.

Ülkeyi yaklaşık son 30 yıldır etkileyen ayrılıkçı Tamil hareketi (Tamil Elam Kurtuluş Kaplanları-TEKK) Mayıs 2009'da yenilgiye uğratılmıştır. Mayıs 1983'te başlayan ve hükümet güçleri ile Tamil Kaplanları arasındaki çatışmalar ülkeyi iç savaş koşullarına sürüklemiştir. Tamil nüfusunun yoğun olduğu Doğu ve Kuzey Eyaletlerinin Sri Lanka'dan ayrılmasını ve bağımsız bir Tamil Devleti kurulmasını savunan TEKK hareketi ile hükümet güçleri arasında yaşanan çatışma süreci 26 yıl sürmüş ve 60 bin ila 100 bin kişinin ölümüne neden olmuştur. Sonuçta her iki taraf da Mayıs 2009'da Tamil Kaplanlarının yenilgiye uğradığını ilan etmiş ve iç savaş sona ermiştir.

Ülke siyasi olarak, parlamenter demokrasi ile doğrudan seçilen, güçlü bir icracı başkanın yer aldığı başkanlık sisteminin bileşiminden oluşan bir yapıya sahiptir. Başkan hem devletin hem de hükümetin başıdır. Başbakanlık ise icrai değil temsili bir görevdir. Kabine üyeleri başkanın başbakanla istişare ederek atadığı bakanlardan oluşmaktadır. Sri Lanka Parlamentosu, halkoyuyla 6 yıllığına seçilen 225 üyeden oluşmaktadır.

Sri Lanka idari olarak 9 eyaletten oluşmaktadır. Bu eyaletler de bölgelere ayrılmıştır. 9 eyalet altında 25 bölge mevcuttur. Eyaletler Merkez, Doğu, Kuzey Merkez, Kuzey, Kuzeybatı, Sabaragamuwa, Güney, Uva ve Batı'dır. Ülkenin mevcut idari yapısı, yıllardır süregelen ademi-merkeziyet talepleri sonucunda 1978 Anayasası'nda 1987 yılında yapılan değişiklikle şekillendirilmiştir.

Nüfus

Sri Lanka'nın toplam nüfusu 22,64 milyondur. Ülke nüfusu giderek yaşlanmaktadır. Nüfusun yaş gruplarına dağılımına şu şekildedir: 0-14 yaş grubu nüfusun %35'ini, 15-54 yaş grubu nüfusun %60'ını, 55 ve üstü yaş grubu nüfusun %4'ünü oluşturmaktadır. Sri Lanka'da nüfusun kentleşme düzeyi düşüktür. Nüfus ve İstatistik idaresi tahminlerine göre nüfusun yaklaşık %80'i kırsal bölgelerde, %20'si de kentlerde yaşamaktadır.

Sri Lanka çok kültürlü bir ülkedir. Ülke nüfusunun %73,9'unu Sihalalar, %12,7'sini Sri Lanka Tamilleri, %5,5'ini Hint Tamilleri, %7,1'ini Moorlar ve kalan %0,8'ini diğer etnik gruplar oluşturmaktadır. Sri Lanka nüfusunun dini dağılımına bakıldığında ise; nüfusun %69,3'ünü Budistlerin, %15,5'ini Hinduların, %7,6'sını Müslümanların, %7,6'sını Hristiyanların ve %0,1'ini diğer dini grupların oluşturduğu görülmektedir.

Doğal Kaynaklar

Sri Lanka coğrafi şeklinden ve konumundan dolayı eski dönemlerden beri "Hint Okyanusu'nun İncisi" olarak adlandırılmaktadır. Ada tropik ormanlar ve daha birçok farklı doğa karakteristiklerini bir arada barındırmaktadır. Ülkedeki 103 nehirden en uzununu 335 kilometre boyunca uzanan Mahaweli Nehri'dir. Bu karasular aynı zamanda en yüksek 263 metre olan, 10 metreden yüksek 51 adet doğal şelale oluşturmaktadır. Sri Lanka aynı zamanda 45 haliç ve 40 lagüne de ev sahipliği yapmaktadır.

Ülkenin kıyı kesimi ve bitiřindeki karasal sular mercan resifleri, sıę kıyı ve haliç su yosunu yatakları gibi verimli deniz ekosistemlerine sahiptir. 7000 hektarlık alana yayılan mangrove ormanları (ekosistemi), 2004 yılında yaşanan Hint Okyanusu Tsunamisi sırasında adaya ulaşan dalgaların kırılmasında hayati bir rol oynamıştır.

Sri Lanka feldspat, grafit, silisyum (silika), kaolin, mika, toryum ve ilmenit gibi mineraller açısından zengindir. Mannar Körfezi'nde varlığı kanıtlanmış petrol rezervleri mevcuttur ve arama-çıkarma faaliyetlerine önümüzdeki dönemde başlanması beklenmektedir. Ülkenin bir dięer önemli varlığı değerli taşlardır. Özellikle mavi safir taşında Sri Lanka uluslararası bir üne sahiptir.

Sri Lanka doğal çeşitlilięe, tropik ormanlara ve muson bölgesinde yer almasından dolayı zengin su kaynaklarına sahip olmasına rağmen ciddi bazı çevre sorunları yaşamaktadır. Bu sorunların başında, aşırı kesim nedeniyle ülkenin orman örtüsünün hızla tüketilmesi ve su kaynaklarının endüstriyel atıklar ve kanalizasyon sularıyla kirlenmesi gelmektedir. Sri Lanka'nın kapsamlı ve iyi hazırlanmış bir çevre mevzuatı ve imzalayıp onayladığı pek çok uluslararası çevre anlaşması olmasına rağmen, tüm bu yasal çerçeve uygulama aşamasındaki sorunlar nedeniyle yeterince etkili olamamaktadır.

2. GENEL EKONOMİK DURUM

Temel Ekonomik Göstergeler

	2021	2022	2023*	2024*	2025*
GSYİH (Cari Fiyatlar milyar \$)	88,55	74,85	-	-	-
GSYİH Büyüme (Sabit Fiyatlar -%)	3,5	-7,8	-	-	-
Kişi Başına Düşen Milli Gelir (Cari Fiyatlar- \$)	3 997	3 342	-	-	-
Tüketici Fiyat Enflasyonu (ort, %)	6,0	45,2	-	-	-
Cari İşlemler Dengesinin GSYİH'ya Oranı (%)	-3,7	-1,0	-	-	-
İşsizliğin Toplam İşgücüne Oranı (%)	5,1	5,3	-	-	-
Nüfus (milyon)	22,16	22,4	-	-	-
Devletin Genel Toplam Borçlanmasının GSYİH'ya Oranı (%)	102,7	115,5	-	-	-

(*) Tahmini Veriler

Kaynak: IMF

Sri Lanka, ekonomisini diğer gelişmekte olan ülkelerden önce, 1970'lerde liberalize etmiştir. Ancak, etnik çatışmalar ve değişken ekonomik reform ortamı nedeniyle sonraki dönemlerde rekabet avantajını yitirmiştir. Özellikle vergi, özelleştirme, iş reformu, ticaretin serbestleştirilmesi (gümrük vergileri sürekli olarak bir aşağı bir yukarı çekilmektedir), kamu hizmetleri ve emeklilik reformu ve devlet sübvansiyonları gibi politika alanları daha istikrarsız alanlar olmuştur.

Sri Lanka ekonomisi ticaret ağırlıklı bir yapıya sahiptir. Toptan ve perakende ticaret, iç pazardaki ürün ve hizmet ticareti ile dış ticareti kapsamaktadır. İmalat sanayi GSYİH'nin %22'sini oluşturmaktadır ve GSYİH içindeki en büyük alt sektördür. Ulaştırma, iletişim, mali hizmetler ve turizmi de kapsayan toplam hizmet sektörü hasılası ise GSYİH'nin yaklaşık %58'ini oluşturmaktadır. İmalat sanayi, toplam sanayi üretiminin %61 oluşturarak sanayi sektöründeki en büyük alt sektör olmuştur. Madencilik, elektrik, su ve inşaat alt sektörleri de sanayi sektörü altında yer almaktadır. İmalat sanayi üretiminin büyük bir kısmı özel sektöre ait ihracat odaklı üretim tesislerinde gerçekleştirilmektedir. İmalat sanayinde başlıca hazır giyim sektörü çekmektedir. Diğer yandan gıda ve içecek, kimyasal ürünler, kauçuk ürünler üretimi de önem taşımaktadır. Tarım sektörünün hasılası azalmaktaysa da işgücünün üçte birini istihdam ettiğinden ve imalat sanayiiyle, hizmetler sektörüyle güçlü dolaylı bağları nedeniyle sektör GSYİH açısından önemini korumaktadır.

Özelleştirme süreci kamunun imalat sanayindeki varlığını küçülmüştür, ancak devletin mali sektördeki, eğitim ve sağlık sektörlerindeki ağırlığı devam etmektedir. Buna ek olarak, ülke topraklarının %90'ı kamuya ait olduğundan, devlet aynı zamanda ülkedeki en büyük emlak sahibidir. Ayrıca kamu hizmetinde ve yarı-kamusal kurumlarda 1 milyondan fazla kişi istihdam edildiğinden, kamu çalışanlarının nüfusa oranı bakımından, Sri Lanka Asya ülkeleri arasındaki en yüksek oranlardan birine sahiptir.

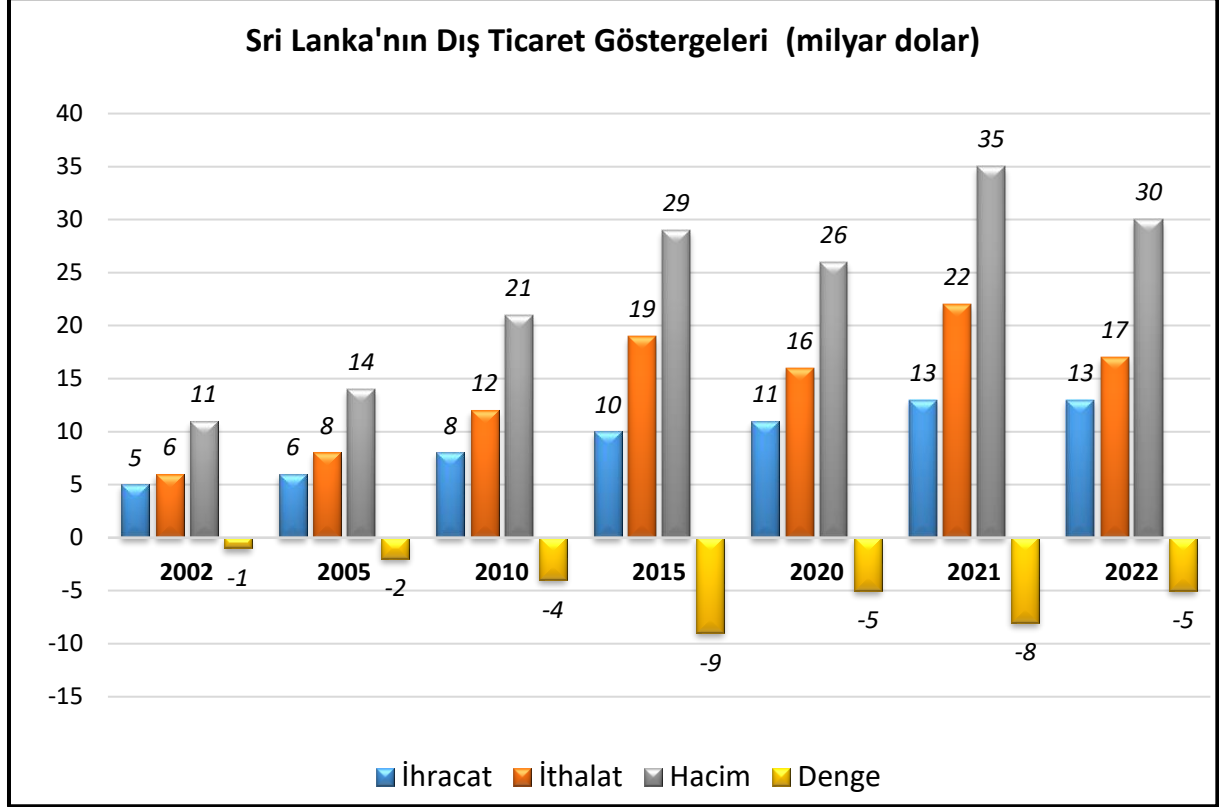
Dış denge, önümüzdeki 5 yıllık süreçte büyümeyi olumsuz etkilemeye devam edecektir. Ülkede sık yaşanan elektrik kesintileri, AB ve ABD'den gelen ithalat talebinin zayıf seyretmesi nedenleriyle ihracattaki büyüme sınırlı olacaktır. Diğer yandan, Çin'deki hazır giyim tesislerinin Sri Lanka gibi daha düşük maliyetli bölgelere kayması, ihracattaki büyümeye destek olacaktır.

Özellikle gıda maddelerinde yerel tedarikin gelişmesinin ithalattaki artışın frenlenmesine yardımcı olması beklenmekle birlikte, yerel imalat sanayindeki kapasitenin iç talebi karşılayamaması nedeniyle ithalattaki artış devam edecektir.

3. DIŐ TİCARET

Genel Durum

Ülkenin DıŐ Ticareti



Kaynak: Trademap

2022 yılında 12,8 milyar dolarlık ihracatla dünyada 91. sırada olan ülkenin ihracat yaptığı başlıca ülkeler; ABD, İngiltere, Hindistan, Almanya ve İtalya'dır. Ülkenin ihracatında Türkiye %0,9 pay ile 22. sıradadır.

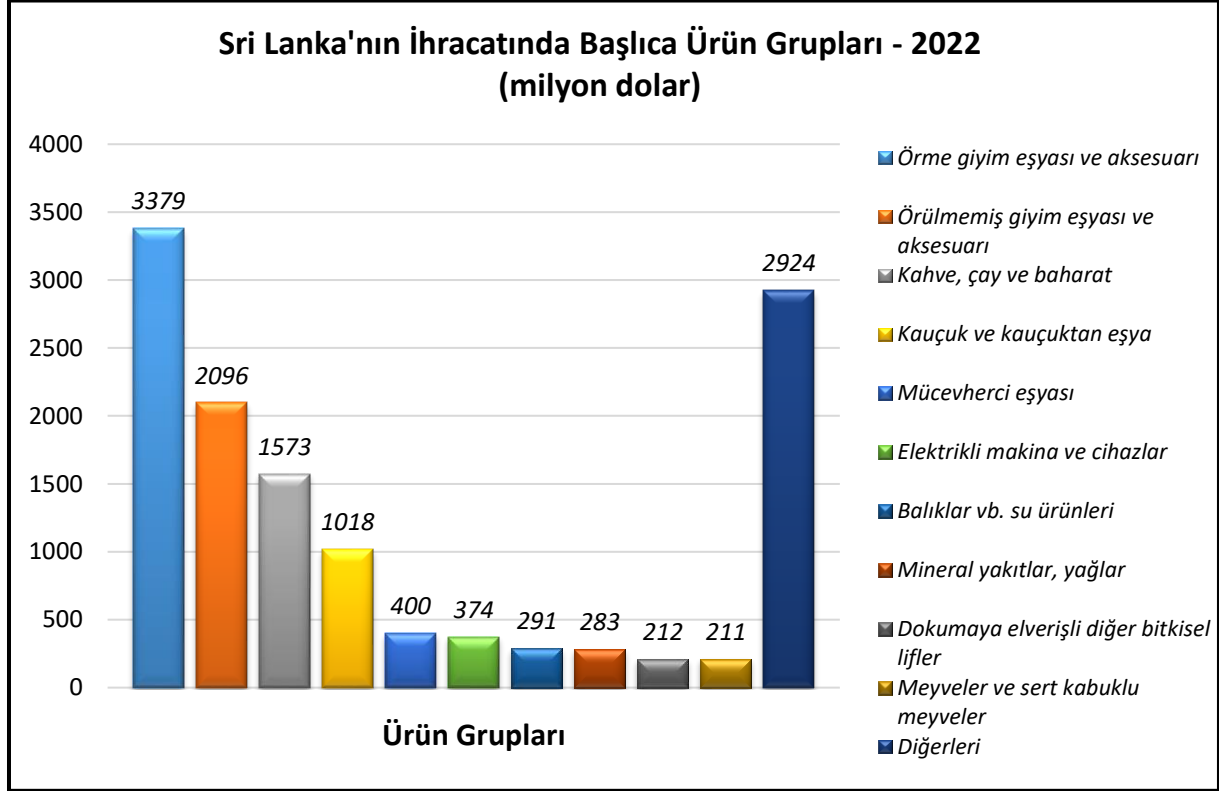
İhraç ettiği başlıca ürünler çay, iç giyim ve aksesuarları, hazır giyim ürünleridir.

2022 yılında 17,3 milyar dolarlık ithalatla dünyada 84. sırada olan ülkenin ithalat yaptığı başlıca ülkeler; Hindistan, Çin, BAE, Malezya ve Singapur'dur. Ülkenin ithalatında Türkiye %0,9 pay ile 24. sıradadır.

2022 yılında ithal ettiği başlıca ürünler: İşlenmiş petrol ürünleri; örme mensucat; ham petrol; taşkömürü ve müstahzarları ve pirinçtir.

Başlıca Ürünler İtibarı ile Dış Ticaret

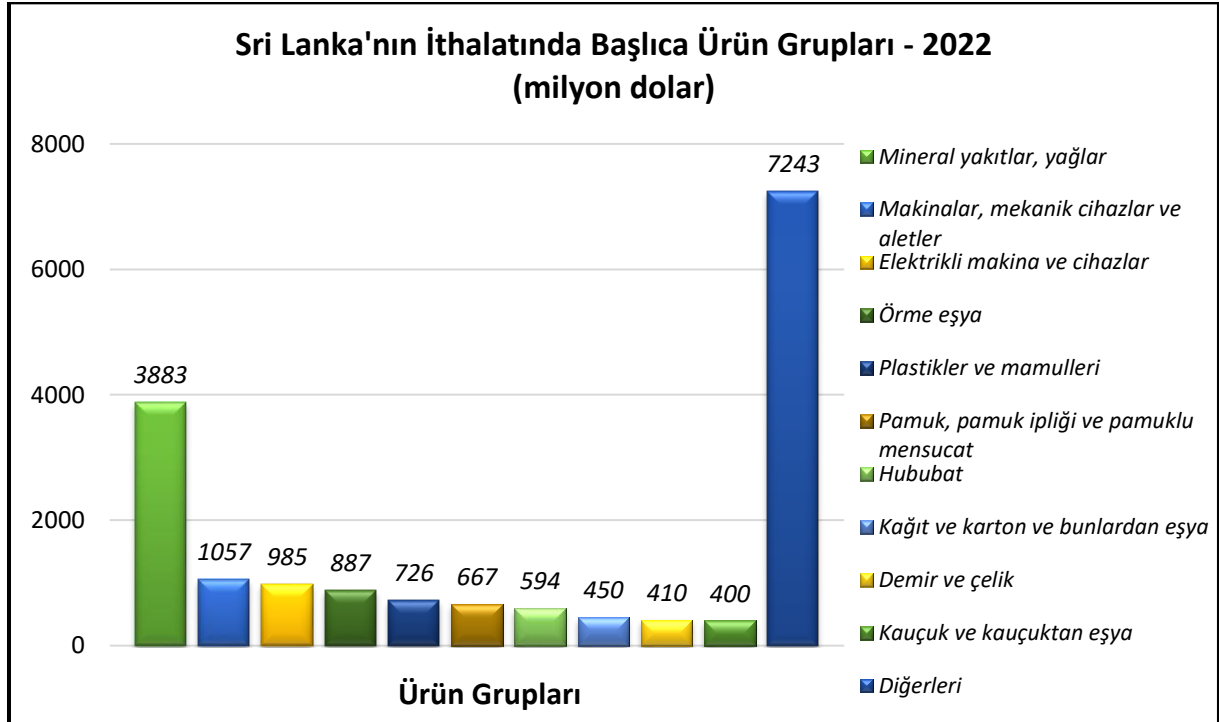
İhracat



Kaynak: Trademap

[Detaylı tablo için tıklayınız](#)

İthalat

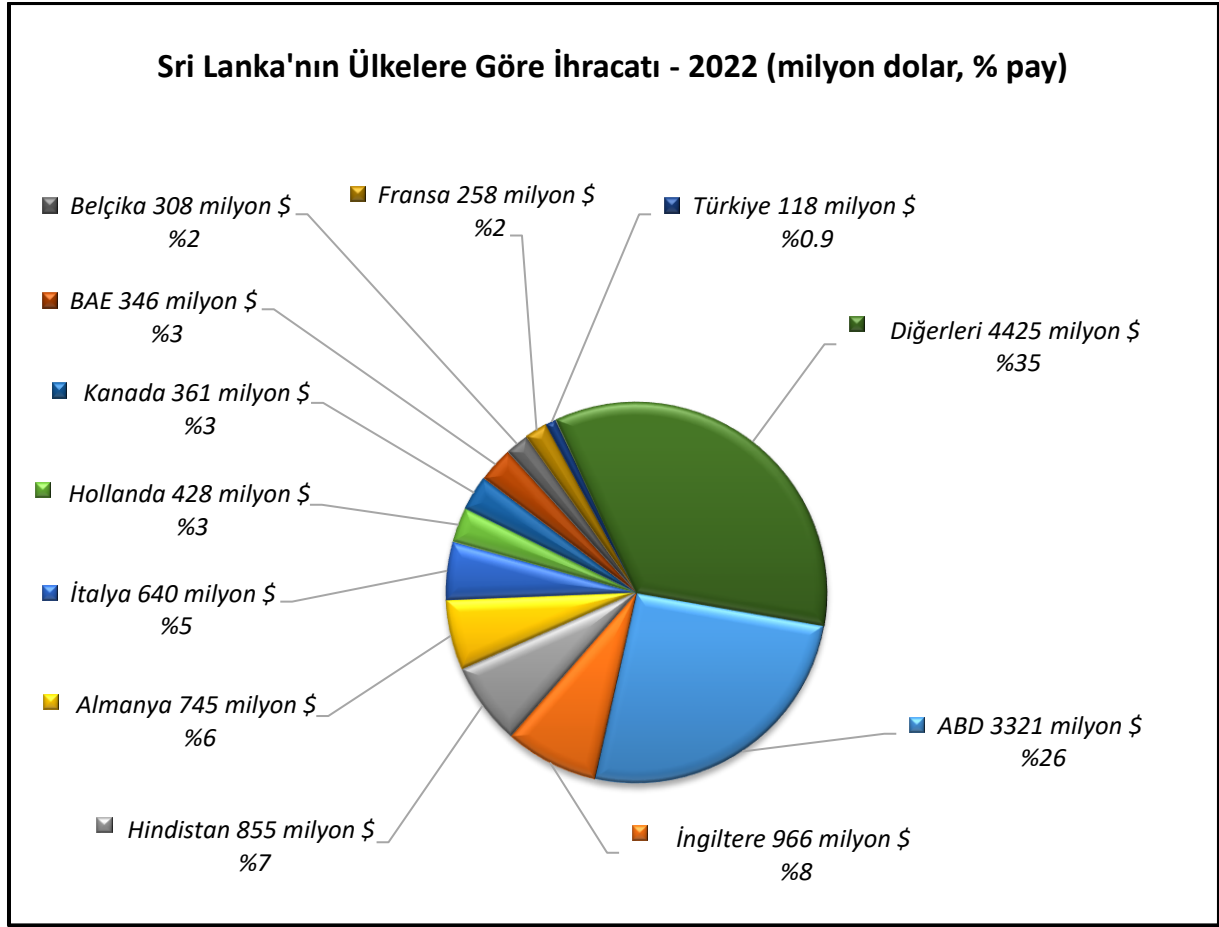


Kaynak: Trademap

[Detaylı tablo için tıklayınız](#)

Başlıca Ülkeler İtibarı ile Dış Ticaret

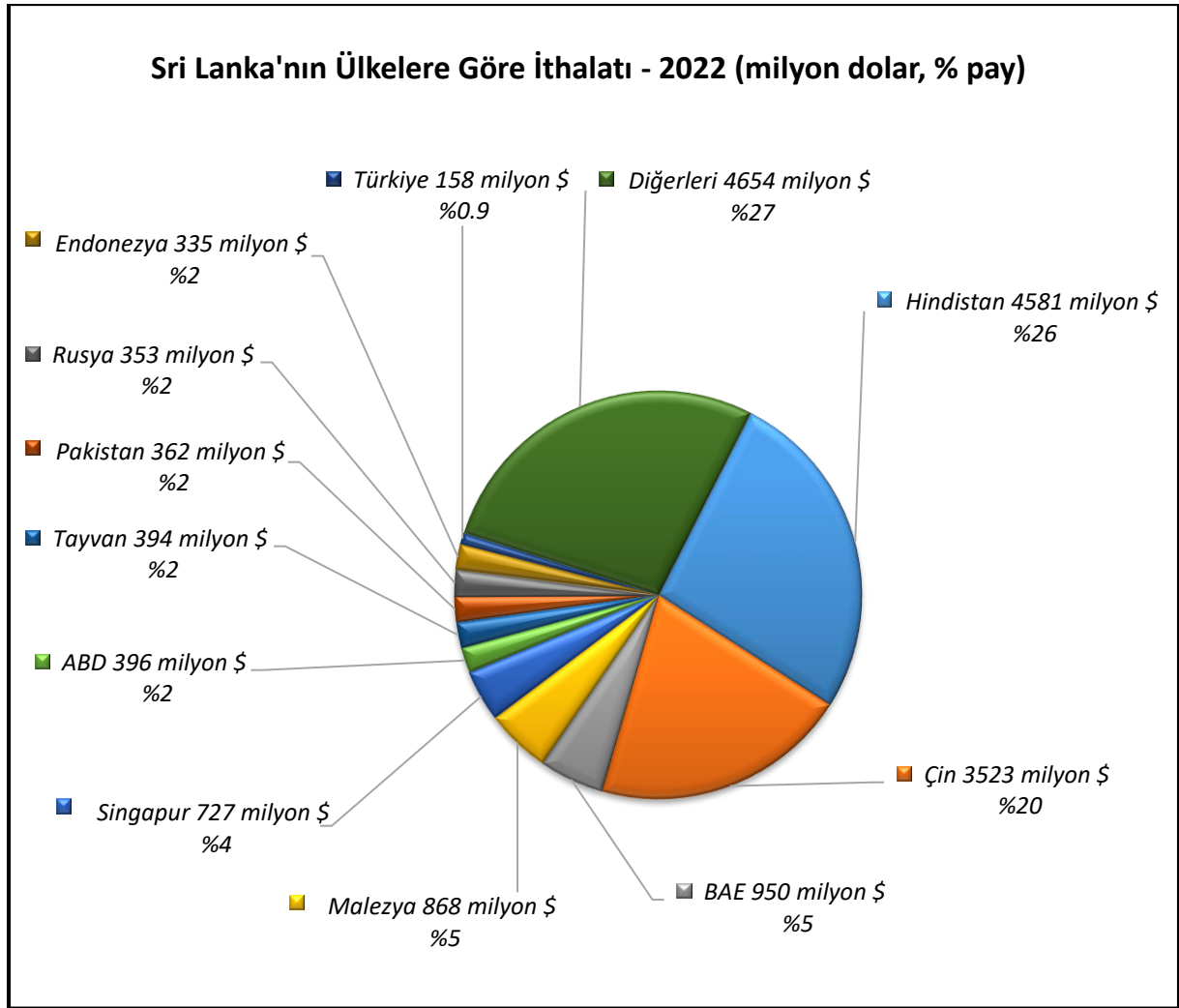
İhracat



Kaynak: Trademap

[Detaylı tablo için tıklayınız](#)

İthalat



Kaynak: Trademap

[Detaylı tablo için tıklayınız](#)

4. DOĐRUDAN YABANCI YATIRIMLAR

Dođrudan Yabancı Yatırımların Görünümü

EIU'e göre Sri Lanka'ya gerçekleşen doğrudan yabancı yatırım miktarının 2023'te yaklaşık 676 milyon dolar olacağı tahmin edilmektedir. Ülkedeki toplam doğrudan yatırım stoku miktarı 2021 yılında 16,9 milyar dolara yükselmiştir.

Ülkeye gelen yatırımlar ağırlıklı olarak hizmetler (özellikle turizm ve telekom) ve hazır giyim sektörlerinde yoğunlaşmaktadır. Son yıllarda gıda ve içecek, petrokimya ve kauçuk endüstrilerine yapılan yabancı yatırımlar da hızla artmıştır. Bunlara ek olarak liman ve elektrik üretimi projelerine yapılan yatırımlarda da belirgin bir artış gözlemlenmektedir.

Sri Lanka'ya doğrudan yatırım yapan ülkeler arasında İngiltere, Malezya, Avustralya, Japonya, Almanya, ABD ve Hindistan başı çekmektedir. Çin pek çok yatırıma fon sağlamıştır, ancak bunlar DYY'den ziyade müteahhitlik sözleşmeleri yoluyla gerçekleştirilmiştir.

Dođrudan Yabancı Yatırım İstatistikleri (milyar dolar)

	2021	2022*	2023*	2024*	2025*	2026*	2027*
Ülke dışından gelen doğrudan yatırım (milyon \$)	592,20	898,20	676,00	1 401,00	1 602,00	1 567,00	1 568,00
Ülke dışından gelen doğrudan yatırımın GSYİH ya oranı (%)	0,69	1,30	0,90	1,60	1,70	1,60	1,50
Ülke dışından gelen doğrudan yatırım stoku (milyon \$)	-	-	-	-	-	-	-
Ülke dışına giden doğrudan yatırım (milyon \$)	-17,60	-15,20	-250,00	-249,00	-248,00	-248,00	-247,00
Ülke dışına yapılan doğrudan yatırım stoku (milyon \$)	-	-	-	-	-	-	-

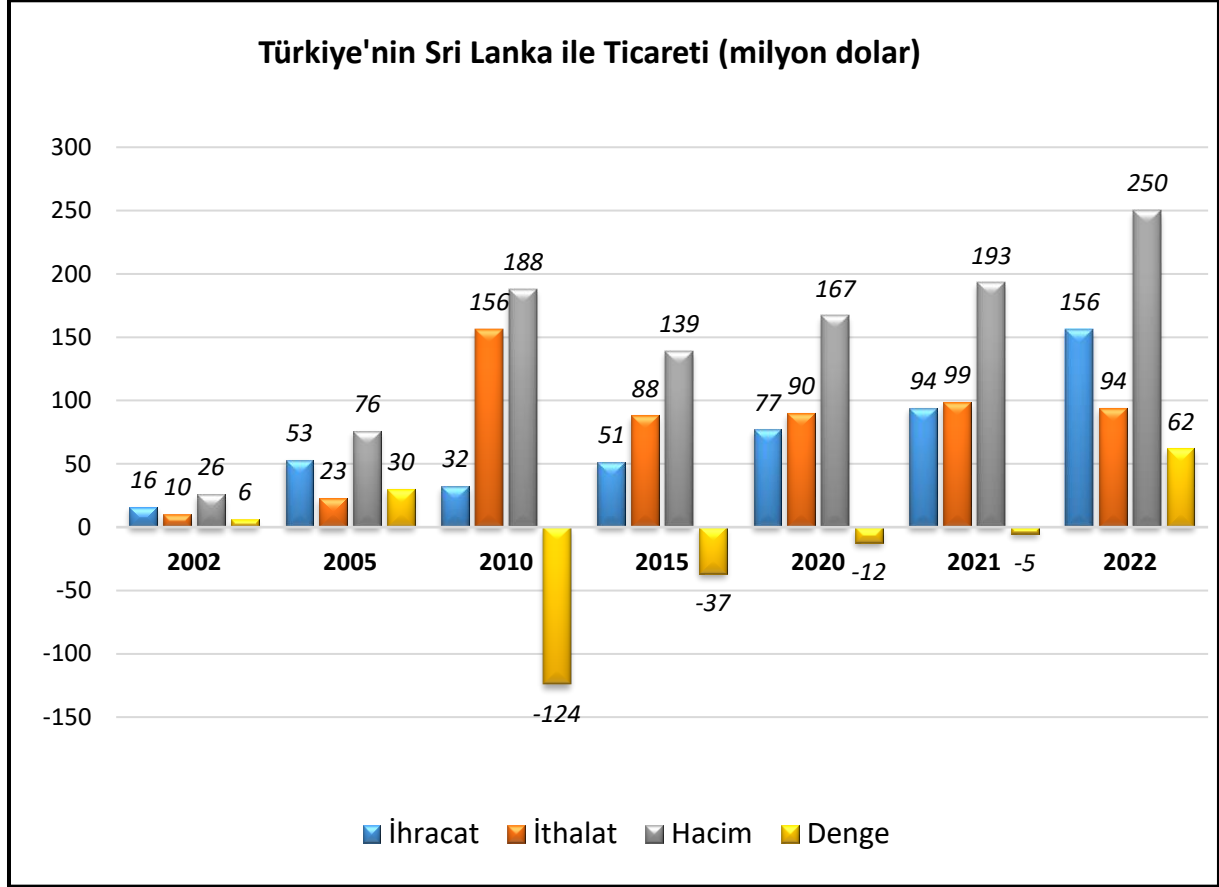
(*) Tahmini Veriler

Kaynak: EIU

5. TÜRKİYE ile TİCARET

Genel Durum

Türkiye-Sri Lanka Dış Ticareti



Kaynak: Trademap

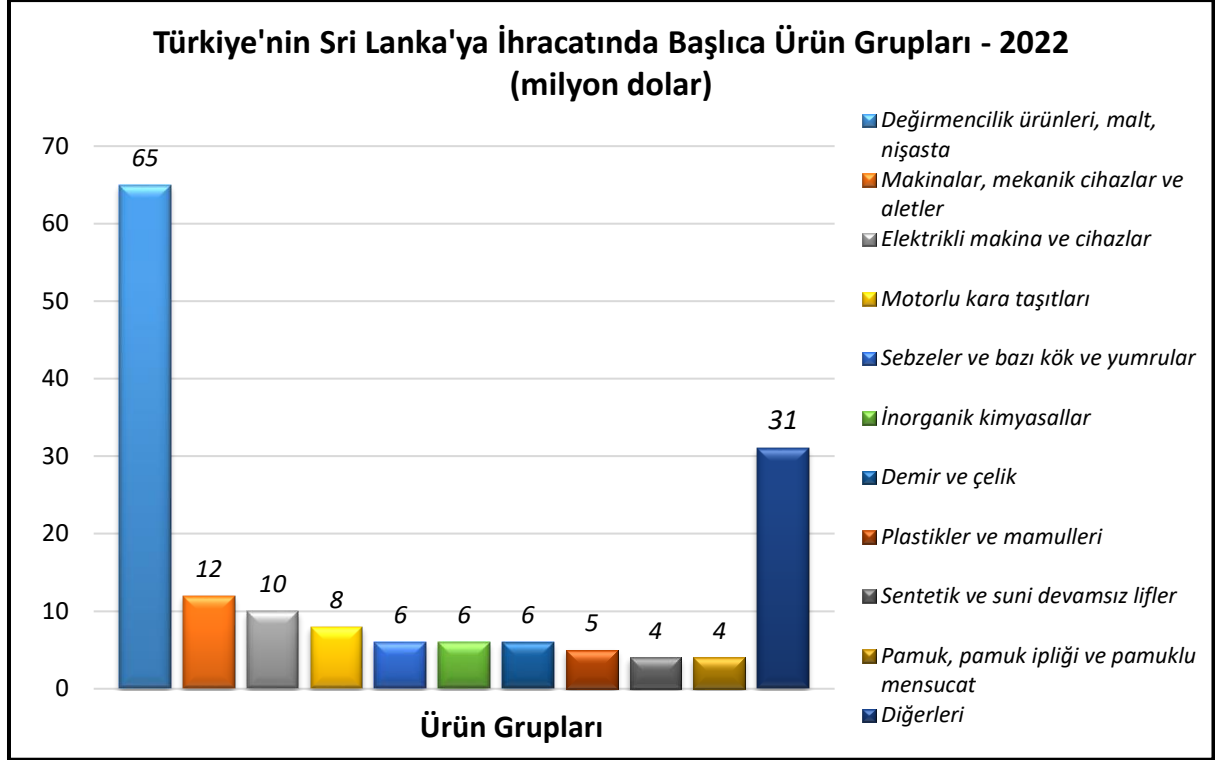
2022 yılında ülkeye ihracatımız 156,4 milyon dolardır. Ülkenin toplam ihracatımızdaki payı %0,06 olup 116. sıradadır.

Türkiye'nin Sri Lanka'ya ihraç etmiş olduğu başlıca ürünler: Buğday unu; kuru baklagiller; motorlu kara taşıtlarının aksam ve parçaları; kendine özgü bir fonksiyonu olan diğer makinalar ve mekanik cihazlar ve elektrik transformatörleridir.

2022 yılında ülkeden ithalatımız 94,1 milyon dolardır. Ülkenin toplam ithalatımızdaki payı %0,03 olup 98. sıradadır.

Türkiye'nin Sri Lanka'dan ithal etmiş olduğu başlıca ürünler ise: Çay; kauçuktan sırt geçirilmiş veya kullanılmış dış lastikler; vulkanize kauçuktan giyim eşyası ve aksesuarları; örme eldivenler; bitkisel ürünler ve aktif hale getirilmiş karbondur (aktif kömür).

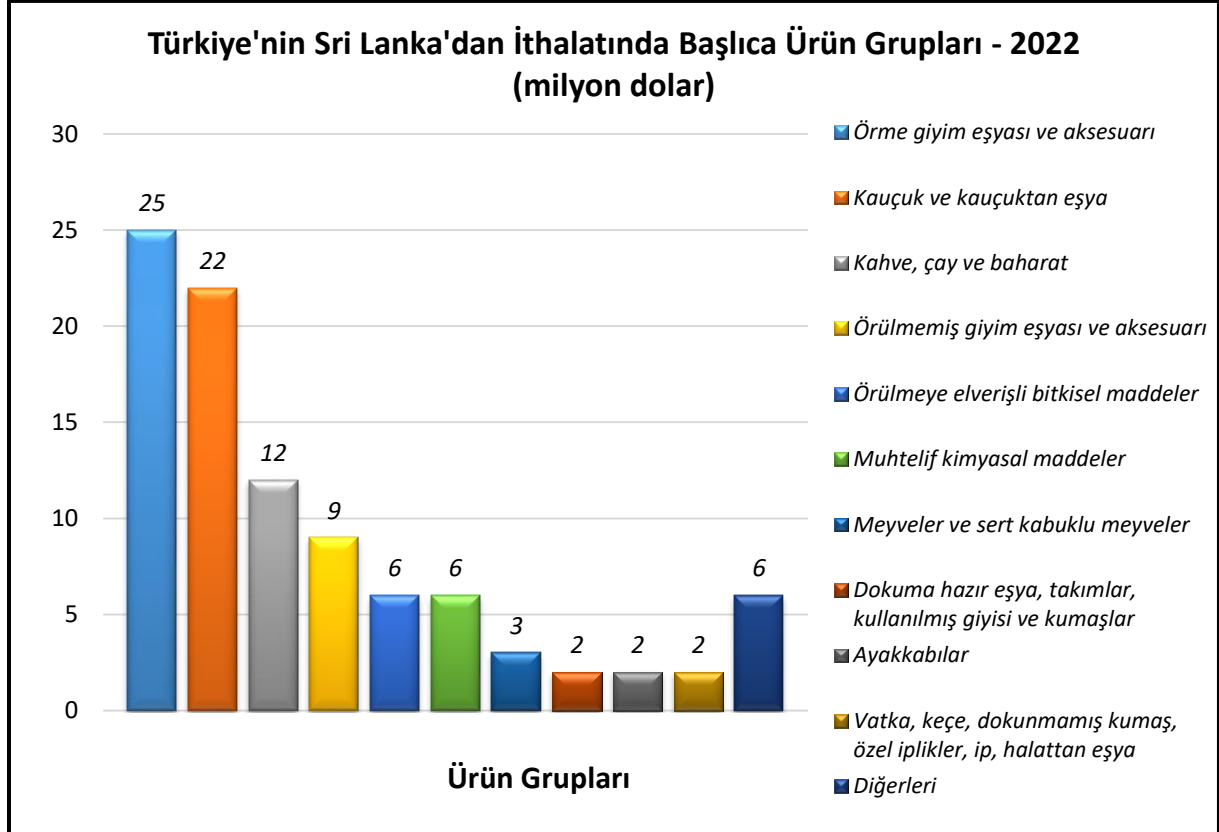
Türkiye'nin Sri Lanka'ya İhracatında Başlıca Ürünler



Kaynak: Trademap

[Detaylı tablo için tıklayınız](#)

Türkiye'nin Sri Lanka'dan İthalatında Başlıca Ürünler



Kaynak: Trademap

[Detaylı tablo için tıklayınız](#)

EKLER:***EK-1: Sri Lanka'nın İhracatında Başlıca Ürünler (bin dolar)***

GTİP	ÜRÜNLER	2020	2021	2022	Pay (%) 2022	Değişim (%) 2021-2022
TOPLAM İHRACAT (Diğerleriyle)		10 706 858	13 331 249	12 770 025	100	-4,2
0902	Çay	1 329 509	1 391 647	1 234 195	9,7	-11,3
6108	Kadın ve kız çocuk için kombinezon, jüp veya jüpon, slip ve külot, gecelik, pijama, lizöz, bornoz vb. eşya (örme)	496 347	675 729	672 437	5,3	-0,5
6212	Sutyen, korse, korse kemer, pantolon askısı, çorap bağı, jartiyer vb. eşya ve bunlar için parçalar	501 364	690 211	636 877	5,0	-7,7
6109	Tişörtler, fanilalar, atletler, kaşkorseler ve diğer iç giyim eşyası (örme)	404 319	541 580	614 596	4,8	13,5
6204	Kadınlar ve kız çocuk için takım elbise, takım, ceket, blazer, elbise, etek, pantolon etek, vb.(yüzme kıyafetleri hariç)	434 284	491 475	516 354	4,0	5,1
6104	Kadın ve kız çocuk için takım elbise, takım, ceket, blazer, etek, pantolon, tulum ve şort (örme)(yüzme kıyafeti hariç)	430 143	557 163	484 281	3,8	-13,1
6203	Erkekler ve erkek çocuk için takım elbise, takım, ceket, blazer, pantolon, tulum ve şort (yüzme kıyafeti hariç)	295 512	393 052	433 330	3,4	10,2
4012	Kauçuktan sırt geçirilmiş veya kullanılmış dış lastikler, dolgu lastikleri, tekerlek bandajları, sırtlar ve kolanlar	297 335	438 950	424 310	3,3	-3,3
6116	Eldiven (örme)	321 435	404 770	373 904	2,9	-7,6
6107	Erkek ve erkek çocuk için külotlar, slipler, gece gömlekleri, pijamalar, bornozlar, robdöşambırlar ve benzeri eşya (örme)	222 560	311 861	312 606	2,4	0,2
4015	Vulkanize kauçuktan her türlü giyim eşyası ve aksesuarı (eldiven gibi)	267 794	391 600	295 624	2,3	-24,5
2710	Petrol yağları ve bitümenli minerallerden elde edilen yağlar	279 073	206 342	259 226	2,0	25,6
6111	Bebek için giyim eşyası ve aksesuarı (örme)	197 199	231 963	241 657	1,9	4,2
7103	Kıymetli veya yarı kıymetli taşlar	66 873	167 024	223 023	1,7	33,5
0906	Tarçın ve tarçın ağacının çiçekleri	216 351	247 368	217 295	1,7	-12,2

Kaynak: Trademap, Sri Lanka Verileri

EK-2: Sri Lanka'nın İthalatında Başlıca Ürünler (bin dolar)

GTİP	ÜRÜNLER	2020	2021	2022	Pay (%) 2022	Değişim (%) 2021-2022
TOPLAM İTHALAT (Diğerleriyle)		15 607 090	21 501 894	17 300 557	100	-19,5
2710	Petrol yağları ve bitümenli minerallerden elde edilen yağlar	1 165 695	2 131 777	2 867 602	16,6	34,5
6006	Diğer örme mensucat	391 669	576 120	519 813	3,0	-9,8
2709	Ham petrol (petrol yağları ve bitümenli minerallerden elde edilen yağlar)	404 880	489 549	368 275	2,1	-24,8
2701	Taşkömürü; taşkömüründen elde edilen briketler, topak vb. katı yakıtlar	216 509	296 390	362 677	2,1	22,4
6004	Diğer örme mensucat (en>30cm, elastomerik/kauçuk iplik=>%5)	323 515	475 092	310 294	1,8	-34,7
1006	Pirinç	10 450	79 152	292 451	1,7	269,5
5209	Pamuklu mensucat (ağırlık itibariyle % 85 veya daha fazla pamuk içeren ve m2 ağırlığı 200 gr.ı geçenler)	189 048	253 960	273 891	1,6	7,8
5402	Sentetik filament iplikleri (dikiş ipliği hariç) (perakende olarak satılacak hale getirilmemiş)	156 493	283 820	259 469	1,5	-8,6
2711	Petrol gazları ve diğer gazlı hidrokarbonlar	276 785	371 901	243 927	1,4	-34,4
1701	Kamış/pancar şekeri ve kimyaca saf sakkaroz (katı halde)	264 876	293 678	241 639	1,4	-17,7
1001	Buğday ve mahlut	366 043	433 178	228 528	1,3	-47,2
3102	Azotlu mineral veya kimyasal gübreler	172 012	88 420	216 069	1,2	144,4
0402	Süt, krema (konsantre edilmiş, ilave şeker veya diğer tatlandırıcı madde içerenler)	316 290	319 237	209 333	1,2	-34,4
2523	Çimento	315 342	293 116	192 328	1,1	-34,4
7102	Elmaslar (işlenmiş olsun olmasın, fakat mihlanmamış veya takılmamış)	83 258	140 020	189 376	1,1	35,2

Kaynak: Trademap, Sri Lanka Verileri

EK-3: Sri Lanka'nın Ülkelere Göre İhracatı (bin dolar)

Sıra	Ülke	2020	2021	2022	Pay (%) 2022	Değişim (%) 2021-2022
TOPLAM İHRACAT (Diğerleriyle)		10 706 858	13 331 249	12 770 025	100	-4,2
1.	ABD	2 658 223	3 298 951	3 320 746	26,0	0,7
2.	İngiltere	956 067	1 003 025	966 041	7,6	-3,7
3.	Hindistan	654 442	891 460	854 883	6,7	-4,1
4.	Almanya	611 783	811 266	744 570	5,8	-8,2
5.	İtalya	477 328	622 908	640 186	5,0	2,8
6.	Hollanda	307 587	457 164	428 272	3,4	-6,3
7.	Kanada	226 349	336 095	361 442	2,8	7,5
8.	BAE	214 912	313 858	345 825	2,7	10,2
9.	Belçika	313 331	358 981	307 685	2,4	-14,3
10.	Fransa	196 728	265 176	258 335	2,0	-2,6
11.	Avustralya	185 998	273 095	254 401	2,0	-6,8
12.	Çin	252 003	306 295	253 109	2,0	-17,4
13.	Japonya	202 755	243 764	226 301	1,8	-7,2
14.	Bangladeş	160 772	240 521	217 540	1,7	-9,6
15.	Meksika	143 713	219 806	190 302	1,5	-13,4
...
22.	Türkiye	224 932	190 625	117 535	0,9	-38,3

Kaynak: Trademap, Sri Lanka Verileri

EK-4: Sri Lanka'nın Ülkelere Göre İthalatı (bin dolar)

Sıra	Ülke	2020	2021	2022	Pay (%) 2022	Değişim (%) 2021-2022
TOPLAM İTHALAT (Diğerleriyle)		15 607 090	21 501 894	17 300 557	100	-19,5
1.	Hindistan	3 006 131	4 741 098	4 580 558	26,5	-3,4
2.	Çin	3 581 772	5 097 728	3 523 025	20,4	-30,9
3.	BAE	888 997	1 409 073	950 361	5,5	-32,6
4.	Malezya	634 481	825 236	868 076	5,0	5,2
5.	Singapur	617 278	775 939	727 392	4,2	-6,3
6.	ABD	496 963	566 681	395 914	2,3	-30,1
7.	Tayvan	319 512	481 471	394 248	2,3	-18,1
8.	Pakistan	324 698	422 862	361 554	2,1	-14,5
9.	Rusya	236 019	174 461	352 902	2,0	102,3
10.	Endonezya	330 332	483 570	334 691	1,9	-30,8
11.	Tayland	366 830	426 621	302 642	1,7	-29,1
12.	Almanya	316 367	371 893	297 281	1,7	-20,1
13.	İtalya	266 966	337 372	293 363	1,7	-13,0
14.	Japonya	529 206	448 377	266 669	1,5	-40,5
15.	G. Afrika	229 076	269 154	265 377	1,5	-1,4
...
24.	Türkiye	91 770	140 647	158 020	0,9	12,4

Kaynak: Trademap, Sri Lanka Verileri

Ek-5: Türkiye'nin Sri Lanka'ya İhracatında Başlıca Ürünler (bin dolar)

GTİP	ÜRÜNLER	2020	2021	2022	Pay (%) 2022	Değişim (%) 2021-2022
TOPLAM İHRACAT (Diğerleriyle)		77 476	93 847	156 402	100	66,7
1101	Buğday unu	2 197	0	63 689	40,7	0
0713	Kuru baklagiller (kabuksuz) (taneleri ikiye ayrılmış)	1 508	2 295	6 262	4,0	172,9
8708	Karayolu taşıtları için aksam ve parçalar	1 928	5 437	6 068	3,9	11,6
8479	Kendine özgü bir fonksiyonu olan diğer makineler ve mekanik cihazlar	1 018	1 337	5 330	3,4	298,7
8504	Elektrik transformatörleri, statik konvertörler (örneğin; redresörler) ve endüktörler	3 893	2 507	4 289	2,7	71,1
2803	Karbon (tarifenin başka yerinde belirtilmeyen)	15	52	4 250	2,7	8073,1
7208	Demir veya alaşımsız çelikten yassı hadde ürünleri (genişlik >= 600 mm)	1 236	2 353	4 052	2,6	72,2
3926	Plastikten diğer eşya	1 773	4 218	3 305	2,1	-21,6
5209	Pamuklu mensucat (ağırlık itibarıyla % 85 veya daha fazla pamuk içeren ve m2 ağırlığı 200 gr.ı geçenler)	1 513	2 782	2 741	1,8	-1,5
4112	Koyun veya kuzuların dabalama veya ara kurutmadan sonra ileri derecede hazırlanmış deri ve köseleleri	2 066	1 699	2 434	1,6	43,3
5516	Suni devamsız liflerden dokunmuş mensucat	1 876	2 524	2 423	1,5	-4,0
8502	Jeneratörler	981	1 976	2 083	1,3	5,4
3809	Mensucat, kağıt, deri vb. için apre veya finisaj müstahzarları, müstahzar haşıl ve apreler, müstahzar merdanlar	965	3 723	1 954	1,2	-47,5
2102	Maya	3 269	3 800	1 698	1,1	-55,3
5402	Sentetik filament iplikleri (dikiş ipliği hariç) (perakende olarak satılacak hale getirilmemiş)	1 646	1 898	1 518	1,0	-20,0

Kaynak: Trademap, Türkiye Verileri

Ek-6: Türkiye'nin Sri Lanka'dan İthalatında Başlıca Ürünler (bin dolar)

GTİP	ÜRÜNLER	2020	2021	2022	Pay (%) 2022	Değişim (%) 2021-2022
TOPLAM İTHALAT (Diğerleriyle)		89 890	98 924	94 063	100	-4,9
0902	Çay	33 223	28 264	10 939	11,6	-61,3
4012	Kauçuktan sırt geçirilmiş veya kullanılmış dış lastikler, dolgu lastikleri, tekerlek bandajları, sırtlar ve kolanlar	6 642	8 670	10 244	10,9	18,2
4015	Vulkanize kauçuktan her türlü giyim eşyası ve aksesuarı (eldiven gibi)	3 163	6 691	7 702	8,2	15,1
6116	Eldiven (örme)	5 748	7 602	7 461	7,9	-1,9
1404	Tarifenin başka yerinde yer almayan bitkisel ürünler	3 834	5 490	6 125	6,5	11,6
3802	Aktif hale getirilmiş karbon (aktif kömür), tabii mineral maddeler ve hayvansal karalar	4 123	6 808	5 691	6,1	-16,4
6212	Sutyen, korse, korse kemer, pantolon askısı, çorap bağı, jartiyer vb. Eşya ve bunlar için parçalar	2 465	2 993	4 208	4,5	40,6
6109	Tişörtler, fanilalar, atletler, kaşkorseler ve diğer iç giyim eşyası (örme)	1 748	2 231	3 468	3,7	55,4
6108	Kadın ve kız çocuk için kombinezon, jüp veya jupon, slip ve külot, gecelik, pijama, lizöz, bornoz vb. eşya (örme)	1 608	2 136	3 162	3,4	48,0
4011	Kauçuktan yeni dış lastikler	3 382	3 275	2 853	3,0	-12,9
0801	Hindistan cevizi, brezilya ve kaju cevizi (taze/kurutulmuş)	775	849	2 758	2,9	224,9
6104	Kadın ve kız çocuk için takım elbise, takım, ceket, blazer, etek, pantolon, tulum ve şort (örme)(yüzme kıyafeti hariç)	1 318	1 836	2 724	2,9	48,4
6107	Erkek ve erkek çocuk için külotlar, slipler, gece gömlekleri, pijamalar, bornozlar, robdöşambırlar ve benzeri eşya (örme)	832	1 473	2 149	2,3	45,9
6110	Kazak, süveter, hırka, yelek vb. eşya (örme)	365	500	1 654	1,8	230,8
5608	Sicim, ip veya halattan düğümlü ağlar; dokumaya elverişli maddelerden hazır balık ağları ve diğer hazır ağ ve fileler	243	1 218	1 627	1,7	33,6

Kaynak: Trademap, Türkiye Verileri